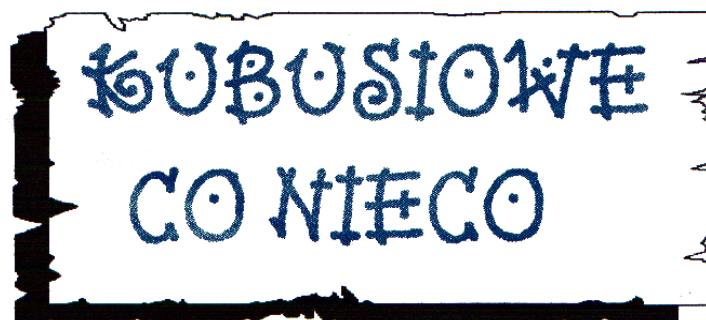


**PRZEDSZKOLE PUBLICZNE NR 2
Z ODDZIAŁEM INTEGRACYJNYM
UL. PADEREWSKIEGO 1
47-120 ZAWADZKIE
tel. 077 4616 485
www.ppnr2.zawadzkie.pl**



JESTEŚMY RAZEM

Zakwitły maki
w ogrodzie.
Mamie je podaruję.
A siostra zrobi laurkę –
sama ją namaluje.
Ja tacie umyję
samochód
i zrobię to razem
z bratem.
Sam raczej
bym nie dał rady –
obydwaj kochamy tatę!
Każdy zna takie słowo,
ważne dla córki,
dla syna.
Oznacza miłość,
wspólnotę...
Jakie to słowo?



RODZINA!

Już niedługo ważne święta...

26 V – Dzień Matki
31 V – Dzień Rodzeństwa
23 VI – Dzień Ojca

Dziś dla ciebie Mamo świeci słońce złote.
Dla ciebie na oknie usiadł barwny motyl.
Dziś dla ciebie Mamo płyną białe chmurki,
A wiatr je układa w świąteczne laurki.
Dziś dla ciebie Mamo śpiewa ptak na klonie
I dla ciebie kwiaty pachną też w wazonie.
Dzisiaj droga Mamo masz twarz uśmiechniętą –
Niechaj przez rok cały trwa to twoje święto!



Mój Tata jest duży jak wieża,
a nogi ma długie jak struś.
Przedwczoraj pokazał mi jeża
i liczyć nauczył do stu.
Usmaży jak nikt jajecznicę
i guzik przyszyje raz dwa.
Gdy razem idziemy ulicą,
to powie gdzie mazda, gdzie fiat.
Na mapie pokaże mi Paryż,
a w parku wiewiórkę i psa.
Opowie jak dawniej bywało,
gdy Tata był mały jak ja.
Mój Tata to wszystko potrafi
i rower naprawi mi sam.
On wie co jadają żyrafy
i gdzie nosorożec chce spać.
Mój Tata jest najlepszy -
ja to mówię wam
i bardzo się cieszę, że go mam!

„Jak nasza mama zreperowała księżyc”

Mama opowiadała potem, że obudziła się w nocy, bo księżyc świecił jej prosto w twarz. Wstała z łóżka, aby zasłonić okno. I wtedy usłyszała, że ktoś pochlipuje na dworze. Więc wyjrzała oknem, ciekawa, co tam się dzieje. I zobaczyła, że księżyc świeci na niebie z bardzo smutną miną, a po brodzie, osłoniętej małą białą chmurką, płyną mu łzy.

- Co ci się stało? - spytała nasza mama. Dlaczego płaczesz?

- Buuuu! - rozplakał się wtedy księżyc na cały głos - chciałem zobaczyć, jak wygląda z bliska wielkie miasto, spuściłem się na dół, zaczepiłem o wysoką wieżę i obtłukłem sobie rożek!

Księżyc odsunął białą chmurkę i mama zobaczyła, że ma utracony dolny róg. Wyglądał zupełnie jak nadłamany rogalik.

- Co to będzie! - lamentował księżyc. - Kiedy zrobię się znów okrągły, będę wyglądał jak plasterk sera nadgryziony przez myszy! Wszyscy mnie wyśmieją!

- Cicho - powiedziała mu mama. - Cicho, bo pobudzisz dzieci. Chodź tu na balkon, połóż się na leżaku i poświeć mi, a ja spróbuję wymyślić jakąś radę na twoje zmartwienie.

Księżyc podpłynął do balkonu i ułożył się ostrożnie na leżaku. A mama założyła szlafrok, pantofle i poszła do kuchni. Cichutko wyciągnęła stolnicę, mąkę, jajka, śmietanę i zagniotła wielki kawał żółciutkiego ciasta. Z tego ciasta ulepiła rożek, taki, jakiego brakowało księżycowi.

- Siedź teraz spokojnie - powiedziała - to ci przyprawię ten twój nieszczęsny rożek.

Okleiła mama księżycowi brodę ciastem, równiutko, i wylepiła taki sam rożek, jak ten, co się obtłukł. Potem wzięła jeszcze parę skórek pomarańczowych i tymi skórkami, jak plastrem, przylepiła ciasto do księżycy.

- Gotowe! - powiedziała. - Za kilka dni rożek ci przyrośnie i będziesz mógł te plasterki wyrzucić. Ale pamiętaj, na drugi raz nie bądź gapą, omijaj sterczące dachy i wysokie wieże. Przecież mogłeś się rozbić na kawałki!

Opowiadanie pochodzi z książki pt. „Nasza mama czarodziejka” Joanny Papuzińskiej

Pomóż mamie naprawić księżyc.


Dorysuj brakujący róg.

Pokoloruj księżyc.

Możesz dorysować gwiazdki,

oczy i buzię księżycy

i co tylko chcesz!



Narysuj swoich ukochanych rodziców, a później mocno ich uściskaj :)




Poćwicz paluszki - wypełnij puste miejsca plasteliną lub farbami

R O O D

Z I N

A



Coś dla młodszych dzieci...

DOPASUJ PARY




Kwiecien Academy



...i dla starszych.

Które literki będą potrzebne do ułożenia podanych wyrazów?

Pokoloruj je.




TATA

B	T	I	C	L
U	K	M	A	R



CÓRKA

C	A	Ó	R	D
I	Z	E	W	K



SYN

Z	N	B	O	P
J	T	Y	S	R

Kochane dzieci – zachęcamy Was do przeprowadzenia wywiadu z Waszymi rodzicami.

Sprawdźcie, jak dobrze ich znacie i ile jeszcze o nich nie wiecie :)

Zadajcie im kilka pytań:

- 1. Co sprawia im największą radość?**
- 2. Jak się poznali?**
- 3. Jakie są ich ulubione potrawy?**
- 4. Kim chcieli zostać w dzieciństwie?**
- 5. Jakie jest ich największe marzenie?**
- 6. W co bawili się najchętniej, kiedy byli w Waszym wieku?**
- 7. Jakie mają wspomnienia z przedszkola?**
- 8. Jakie były ich ulubione zabawki?**
- 9. Czy chcieliby wrócić do czasów dzieciństwa?**




Z pomocą rodziców przeczytaj wierszyk, zastępując obrazki odpowiednimi słowami.

Mieszkamy w małym  z dużymi oknami.

Zagłada do niego , ogrzewa nas promieniami.

Moja mama ma , który rozświetla pół świata –
a najsilniejsze ramiona ma mój kochany .

Codziennie razem , czytamy i się bawimy.

Nawet gdy  za oknem – my się tu nie nudzimy !

Miło jest mieć  takie, jakie się zechce –

lecz najważniejsza , która ma wielkie .

DOPROWADŹ DZIECI DO DOMU



W co się bawić z dzieckiem? Pomysły na angażujące zabawy

Poniżej przedstawiamy pięć pomysłów na proste, przyjemne i angażujące całą rodzinę zabawy. Pozwolą Wam nie tylko miło, ale i kreatywnie spędzić razem czas.

1. Tor przeszkód

Wykorzystajcie zabawki i stwórzcie wspólnie tor przeszkód. Porozkładajcie na podłodze większe samochody czy klocki – możecie je ułożyć w fantazyjne budowle. Dorzucicie do tego kilka poduszek lub puf. Każda przeszkoda może być dodatkowo wyposażona w zadanie specjalne. Po przejściu przez pierwszą trzeba będzie na przykład pięć razy podskoczyć na jednej nodze, po przejściu przez kolejną – udawać jakieś zwierzątko. Puśćcie wodze fantazji – gwarantujemy, że już wspólne planowanie toru dostarczy Wam mnóstwo radości. Dodatkowo, po pokonaniu całego toru na malca może czekać nagroda. Jaka? Najlepiej ustalcie to razem przed rozpoczęciem zabawy! Nie musi to być nic materialnego – możecie na przykład wspólnie przygotować medal z kolorowego papieru, albo umówić się, że to dziecko wybierze, co dzisiaj zjecie na wspólną kolację.

2. Poznawanie smaków

Przygotujcie talerz z różnymi produktami spożywczymi. Mogą to być na przykład owoce, warzywa, ser, słodkości. Ważne, aby smaki były zróżnicowane. Zawiąż dziecku oczy apaszką i pozwól mu próbować poszczególnych produktów. Ma za zadanie opisać ich smak – słodki, gorzki, kwaśny – i odgadnąć, co właśnie zjadł. Poznawanie nowych smaków to fantastyczna przygoda! Sami możemy się o tym przekonać, gdy zamienimy się rolami i to nasza pociecha przygotowuje nam talerz różności do próbowania.

3. Zabawa w domek

Wszystkie dzieci uwielbiają tę zabawę. Wystarczą dwa krzesła ustawione tyłem do siebie w pewnej odległości, na które zarzucamy duży koc imitujący dach. Taki domek możemy w dowolny sposób modyfikować dodając różne elementy, zastępując krzesła stołem, montując wewnątrz latarkę... Możliwości są nieograniczone! W wybudowanym domku umieszczamy na podłodze poduszki, wrzucamy kilka pluszaków albo lalek. Zabawa w dom lub lalkowy pokaz mody... a może teatrzyk cieni? Wybór należy do Was! Spędzanie czasów w takiej wspólnie wykonanej budowli to świetna zabawa, która spodoba się dzieciom w każdym wieku.

4. Piknik na dywanie

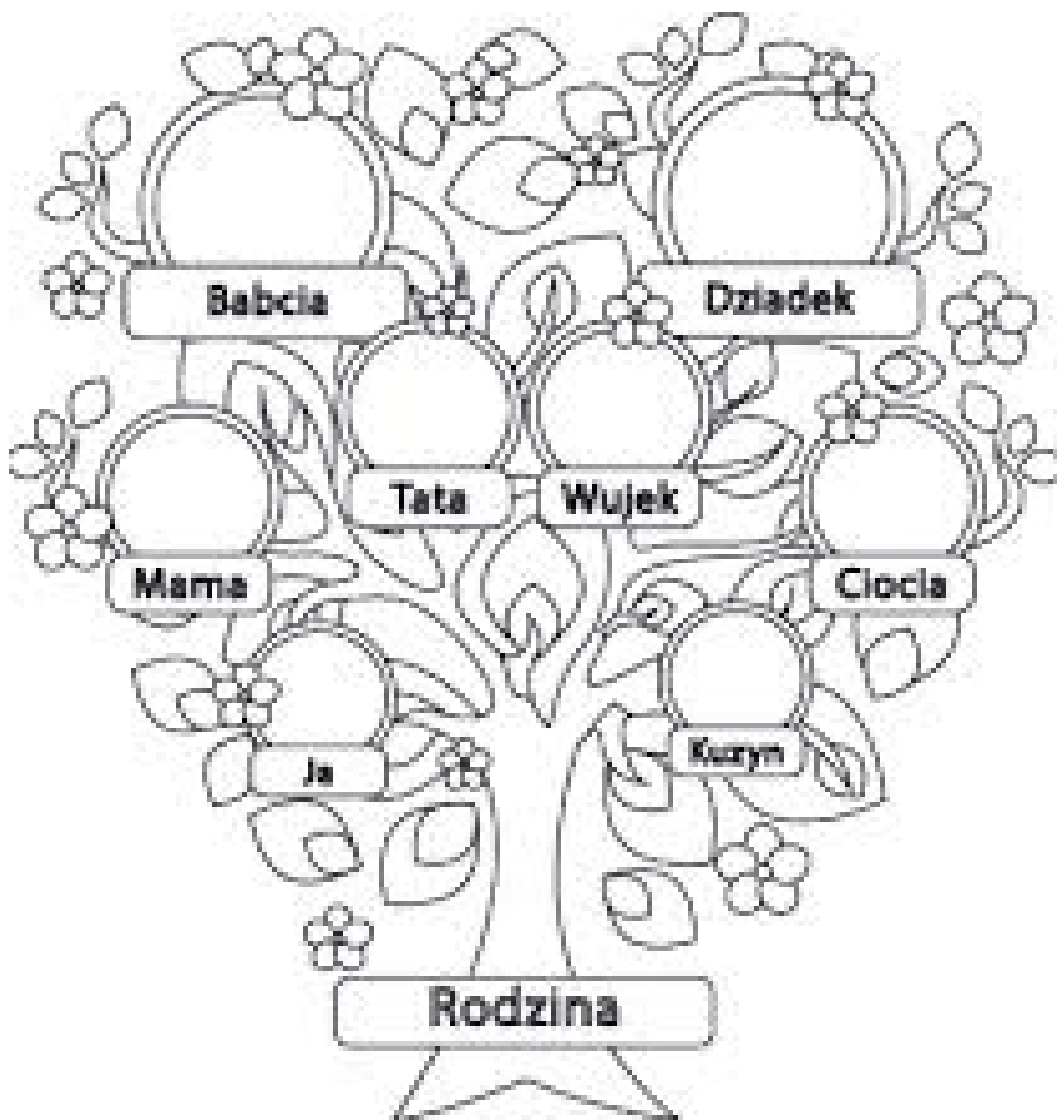
Choć za oknem wiosna, pogoda lubi płać figle. Deszczowa niedziela? Mamy na to sposób! Proponujemy zrobić piknik bez wychodzenia z domu. Na pikniku nie może zabraknąć ulubionych przekąsek, więc razem zastanówcie się, co najbardziej lubicie i do dzieła! Na środku podłogi lub na dywanie rozłóżcie kocyk. Na nim postawcie wspólnie przygotowane jedzenie (np. mini kanapeczki, paluszki czy słodkości) i picie (np. sok, woda). Wystarczy całą rodziną usiąść na kocu i rozkoszować się piknikiem! Możemy też wyobrażać sobie, gdzie jesteśmy i opowiadać, co znajduje się wokół, na przykład: wodospad, wyspa, las czy też dzikie zwierzęta i dżungla. Ogranicza nas tylko własna fantazja!

5. Inna zabawa w chowanego

Pamiętajmy, że możemy chować nie tylko siebie! Wybierzcie wspólnie kilka nie za małych i nie za dużych zabawek. Mogą to być maskotki, samochody albo lalki. Następnie schowaj je w różnych miejscach w pokoju – zadaniem dziecka będzie ich znalezienie. Potem zamieńcie się rolami. W ten sposób dziecko nie tylko będzie się dobrze bawić, ale także poćwiczy swoją spostrzegawczość i rozwinię pomysłowość.

Czy wiesz, kto jest kim w Twojej rodzinie?

1. Mama babci lub dziadka to twoja....?
2. Brat mamy lub taty to twój...?
3. Kto nas kocha tak jak nikt i ochrania całym sercem? Kto nas urodził i do kogo można przyjść z każdym smutkiem jak najprędzej?
4. Jak razem się nazywa: babcia i prababcia siwa, dziadek szpakowaty i dzieci – obok mamy i taty?
5. Nie każdy jest siwy, nie każdy wąsaty, lecz każdy jest tatą mamy albo taty
6. To jest zagadka łatwa i prosta: kim jest dla Ciebie twojej mamy siostra?
7. Taki sam chłopiec jak ja, mamę wspólną ze mną ma. Wspólny jest również tata. A ja wiem, że mam ...
8. Mama twojej babci lub dziadka to...
9. Co to za dziewczynka ze mną w domu mieszka, do rodziców mówi: mamó, tato, a na imię ma Agnieszka?
10. Oto niezwykle łatwa zagadka. Kim jest dla ciebie syn Twego dziadka?
11. Gdy coś się w domu zepsuje, szybciotko to naprawi. Samochód też zreperuje, bo on wszystko potrafi.



Kilka prostych pomysłów na laurki dla Mamy i Taty...



Z kalendarium przedszkola, czyli co nas czeka w najbliższym czasie?

18 maja 2023r.-"Święto sałaty"

23 maja 2023r.-Wycieczka do Teatru i do ZOO w Opolu – gr. IV i gr.V

1 czerwca 2023r.- "Wszystkie dzieci są takie same" - świętujemy Dzień Dziecka

3 czerwca 2023r.- "W zdrowym ciele zdrowy duch" IX Piknik Rodzinny



6 czerwca 2023r.-Wyjazd do strzeleckiego Domu Kultury – gr. II i III

czerwiec 2023r.- wyjazd wszystkich grup do sali zabaw "Kuleczka" w Zawadzkiem

15 czerwca 2023r.- uroczyste zakończenie roku szkolnego dla starszaków – gr. IV, V

20 czerwca 2023r.-"Zakodowane letnie aktywności"

23 czerwca 2023r.- uroczyste zakończenie roku szkolnego w przedszkolu